

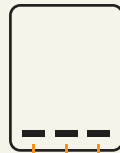
NEOLOG A-24

Einfach nur die Zeit

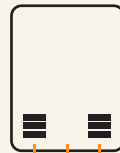
NEOLOG bildet Zeit als Menge ab. Die Uhrzeit ist in Stunden, Zehner- und Einerminuten unterteilt. Für schnelles Ablesen sind diese in Dreiergruppen untergliedert. Keine Zeiger, keine Ziffern. Einfach nur die Zeit.

Simply time

NEOLOG displays time as quantity. The time is divided into hours, tens of minutes and single minutes. For easy reading these in turn are subdivided into groups of three. No hands, no ciphers. Simply time.



1:1 1



3:0 3



6:2 4



7:3 5



9:0 0

Einstellung der Uhrzeit

Halten Sie den rechten Knopf gedrückt, bis die Uhrzeit 1:11 erscheint und der Stundenbalken blinkt (fig. 2). Die Stundeneinstellung erfolgt durch kurzes Drücken des rechten Knopfes, bis die gewünschte Stunde angezeigt wird. Zum Einstellen der Zehnerminuten halten Sie erneut den rechten Knopf gedrückt, bis die Anzeige der Zehnerminuten blinkt. Die Einstellung erfolgt durch kurzes Drücken des rechten Knopfes, bis die gewünschte Zehnerminute angezeigt wird. Zum Einstellen der Einerminuten halten Sie erneut den rechten Knopf gedrückt, bis die Anzeige der Einerminuten blinkt. Die Einstellung erfolgt durch kurzes Drücken des rechten Knopfes, bis die gewünschte Einerminute angezeigt wird. Um den Einstellungsmodus zu verlassen, drücken Sie den rechten Knopf, bis die eingestellte Zeit angezeigt wird ohne zu blinken. Die nicht sichtbaren Sekunden werden dadurch automatisch auf null gesetzt.

Hintergrundbeleuchtung

Durch Drücken des linken Knopfes wird die Hintergrundbeleuchtung für vier Sekunden aktiviert (fig. 1).

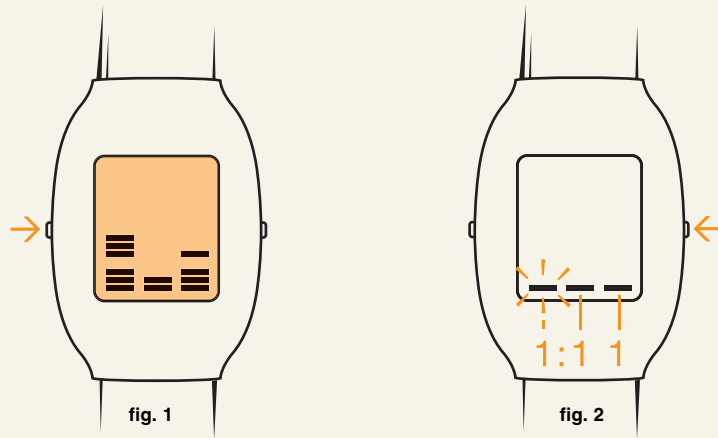


fig. 1

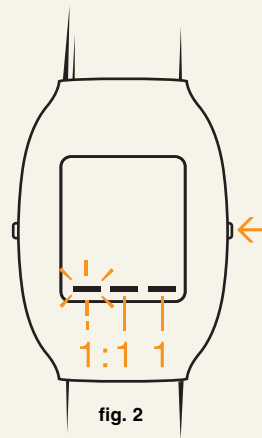
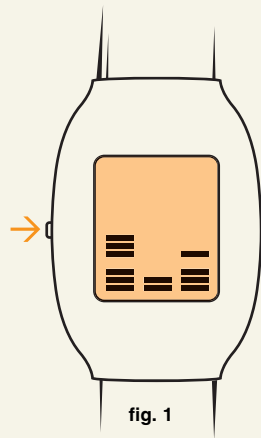
fig. 2

Setting the time

Keep the right button pressed until the time 1:11 appears and the hour column flashes (fig. 2). To set the hour, press the right button at short intervals until the desired number is displayed. To set the tens of minutes, keep the right button pressed until the middle column flashes and then press the right button at short intervals until the desired number is displayed. To set the single minutes, keep the right button pressed again until the right column flashes and press the right button at short intervals until the desired number is displayed. To leave the time-setting mode press the right button until the set time is displayed without flashing. This also sets the seconds (not displayed) to zero.

Backlight

Pressing the left button turns on the backlight for 4 seconds (fig. 1).



Details der NEOLOG A-24 II High Grade

Uhrengehäuse, Gehäuseboden, Drücker und Schnalle aus massivem oberflächengehärtetem Edelstahl (AISI 316L mit Titan-Carbonitrit Beschichtung) • Quarzgesteuertes Uhrwerk • LC-Display • Gehärtetes Mineralglas • Wasserresistent bis 3 ATM • Lithium-Batterie: CR2025 • Gehäusemaß: 34x45x14 mm (BxLxH) • Gesamtlänge inkl. Armband: 253 mm • Armbandbreite: 20 mm.

Internationale Garantie

Die Scopetime GmbH gewährt eine zweijährige Garantie bei Material- und Fabrikationsfehlern für das Modell A-24 II High Grade. Die Garantiezeit beginnt mit dem Kaufdatum. Beim Erwerb einer NEOLOG haben Sie Anspruch auf einen vom autorisierten Fachhändler ausgestellten und abgestempelten Garantieschein. Im Garantiefall erfolgt bei Vorlage des gültigen Garantiescheins oder der Kaufquittung eine kostenlose Reparatur Ihrer NEOLOG. Sollte eine Reparatur unmöglich oder unverhältnismäßig sein, wird Ihnen die Scopetime GmbH das schadhafte Exemplar kostenlos durch eine neue NEOLOG des gleichen bzw. eines ähnlichen Modells ersetzen. Im Rahmen der Garantiezeit der ersetzten Erstuhr gilt diese Garantie auch für Ersatzuhren. Unsere Uhren sind durch spezielle Dichtungen gegen Feuchtigkeits- bzw. Wassereintritt geschützt und werden in der Endkontrolle einem Druck von 3 ATM (entspricht dem Druck bei ca. 30 m Wassertiefe) ausgesetzt. Die NEOLOG sollte dennoch nicht zum Schwimmen, Tauchen oder Saunabesuch getragen werden. Die Bedienknöpfe der NEOLOG dürfen auf keinen Fall unter Wasser gedrückt werden. Äußere Einflüsse wie Erschütterungen, starke Temperaturschwankungen, magnetische Einwirkungen, etc., vermindern die Wasserresistenz einer Uhr. Bitte lassen Sie Batteriewechsel nur von qualifizierten Fachleuten durchführen. Wir weisen darauf hin, dass entsprechende außerhalb des Garantie- bzw. Gewährleistungsrahmens befindliche Maßnahmen des Unterhalts vom Kunden zu tragen sind. Von dieser Garantie ausgeschlossen sind Schäden und Funktionsmängel, die durch missbräuchliche Verwendung, unsachgemäße Benutzung oder unqualifizierte Eingriffe in die NEOLOG entstanden sind. Gleiches gilt für Folgen normaler Abnutzung und der Alterung der Uhr sowie für Verschleiß- und Verbrauchsteile. Die Scopetime GmbH schließt jegliche Haftung für Dritt- oder Folgeschäden sowie für einen Verlust der NEOLOG aus. Weitere Informationen zur NEOLOG erhalten Sie unter: www.neolog.eu

Seriennummer

Kaufdatum

Händlerstempel

Details of NEOLOG A-24 II High Grade

Case, case back, buttons and buckle made of hardened solid high-grade stainless steel (AISI 316L with titanium-carbo-nitride coating) • Hardened mineral crystal • Quartz-controlled movement with LC-Display • Leather strap • Water resistant up to 3 ATM • Backlight feature • Lithium battery: CR2025 • Case dimensions: 34x45x14 mm (WxLxH) • Total length incl. strap: 253 mm • Strap width: 20 mm.

International Guarantee

Scopetime GmbH provides a two-year guarantee for material and production errors on its A-24 II High Grade model. The guarantee period begins on the date of purchase. Purchasing a NEOLOG entitles you to a certificate of guarantee produced and stamped by an authorized dealer. In case of complaint under the guarantee, you can have your NEOLOG repaired free of charge by producing the valid certificate of guarantee or purchase receipt. If repair is impossible or unreasonable, Scopetime GmbH will replace the old NEOLOG with a new NEOLOG of the same or a similar model. The guarantee period of the first watch also applies to the replacement watch. Our watches are protected by special seals against moisture or water and have been tested to a pressure of 3 ATM (corresponds to the pressure at a water depth of approx. 30 m). The NEOLOG should not, however, be worn while swimming, diving or visiting a sauna. The buttons on the NEOLOG should under no circumstances be pressed when underwater. External influences such as vibrations, large temperature fluctuations, magnetic effects, etc., reduce the water resistance of a watch. Please only have the battery changed by a qualified specialist. We would like to point out that measures to maintain the watch beyond the guarantee period are the responsibility of the customer. Excluded from this guarantee is damage and loss of function caused by misuse, improper use or unqualified tampering with the NEOLOG. The same applies to the result of normal use and aging of the watch, as well as wearing and consumable parts. Scopetime GmbH and its appointed distributors decline any responsibility for consequential damages and/or third-party claims and/or loss. For further information about the NEOLOG, please visit: www.neolog.eu

Serial number

Date of purchase

Dealer stamp

